

*Curso online*

---

# *La vida práctica*



*Cuidado de la persona*  
*Colgar la chaqueta*

---

### Introducción

---

Colgar la chaqueta cualquier prenda de ropa. Es una tarea que se realiza de forma habitual en nuestro día a día. Ayudar a los niños a que realicen esta actividad va a proporcionarles autonomía. Al mismo tiempo que se les otorga cierta responsabilidad en el cuidado de su ropa.

Esta es una presentación que debe adaptarse en la escuela teniendo en cuenta en qué lugar van a colgar la ropa los niños. La presentación que vamos a ver a continuación está pensada para colgar la chaqueta en un armario, Sí en la escuela cuelga la chaqueta en un perchero que está colocado en la pared, esta presentación debe adaptarse.

La forma de realizar la presentación es indiferente. Cada guía debe encontrar su propia forma de realizarla. La presentación que vamos a ver a continuación es simplemente un ejemplo.

### Diversas consideraciones

---

Para esta presentación, debemos tener en cuenta el tamaño de la percha. Es importante que sea pequeña.



Por otro lado, también debemos pensar en posibles variaciones en función del cierre de la chaqueta de cada niño. Algunos niños pueden llevar chaqueta con botones, otros con cremallera y otros con velcro, por poner un ejemplo. Así que es interesante tener preparadas varias presentaciones para adaptarla a cada niño.

### Ficha de presentación

---

- **Material:** Chaqueta y percha.
- **Punto de interés:** Colocar la percha dentro de la chaqueta.
- **Propósito directo:** Control de movimientos para colgar la chaqueta.
- **Propósito indirecto:** cuidado de las prendas de vestir, coordinación, secuenciación de pasos.
- **Edad:** 3 años en adelante.

### Presentación





Marcamos el borde de la percha



Separamos la tela



Introducimos la percha en por el interior de la manga



Repetimos el mismo proceso en el otro lado



Cerramos la chaqueta



Introducimos el pistón en el cuerpo de la cremallera



Subimos la cremallera




Levantamos la chaqueta por la percha

### Extensiones

---

Sin extensiones específicas.





Todos los derechos reservados

Copyright@2019 Jaisha Educativos